

系统版本 1.1.0 中的新功能

drumlogue 的新系统版本 1.1.0 增加了以下多项功能。

- 独奏功能和独奏锁定
- 静音锁定
- 切换锁定
- 指示原始值的显示功能
- 操作和准确性方面的其他改进

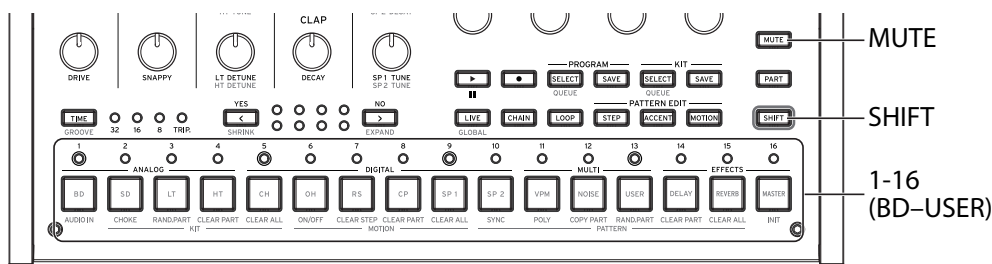
注意：请参阅 System Updater 软件随附的文档，了解如何更新系统。<https://www.korg.com/support/download/>

独奏、独奏锁定

独奏

独奏功能会让选定的部分独奏。

1. 按住 SHIFT(切换)和 MUTE(静音)按钮,同时按下按钮 1-13(BD-USER 部分)。您按下的部分将会独奏。
2. 要取消(取消独奏)独奏功能,请按住 SHIFT 和 MUTE 按钮,同时按下独奏的按钮 1-13。



独奏锁定

独奏锁定功能会自动按住 SHIFT 和 MUTE 按钮(如上面步骤 1),让您只需按下按钮 1-13 即可让某个部分独奏。

1. 按住 SHIFT 按钮,同时快速按两次 MUTE 按钮(SHIFT 按钮会亮起,而 MUTE 按钮会闪烁)。设备将进入独奏锁定模式。
2. 按下按钮 1-13,让它们独奏(或取消独奏)。
3. 要取消独奏锁定功能,请按下 SHIFT、MUTE 或 PART(部分)按钮,或者访问其他模式。

静音锁定

要使某个部分静音，请按住 MUTE 按钮，同时按下按钮 1-13 (BD-USER 部分)。静音锁定功能会自动按住 MUTE 按钮 (如上所述)，让您只需按下按钮 1-13 即可让某个部分静音。




1. 快速按两次 MUTE 按钮 (MUTE 按钮会闪烁)。设备将进入静音锁定模式。
2. 按下按钮 1-13，让相应部分静音 (或取消静音)。
3. 要取消静音锁定功能，请按下 SHIFT、MUTE 或 PART 按钮，或者访问其他模式。

切换锁定

切换锁定功能会自动按住 SHIFT 按钮，让您更轻松地执行需要按住 SHIFT 按钮的旋钮和按钮操作。

1. 快速按两次 SHIFT 按钮。设备将进入切换锁定模式。
2. 要取消切换锁定功能，请按下 SHIFT、MUTE 或 PART 按钮，或者访问 GLOBAL (全局) 模式。
 - ▲ 在 MOTION (动作) 模式下，不能使用切换锁定功能来对按钮 1-16 执行切换功能。每个步进的动作编辑都将优先进行。

指示原始值的显示功能

如果编辑值与参数的保存值相同，则会显示“”。
“”或“”表示编辑值接近保存值。

JASS DRUM		PARAMETERS		1/2	
SWEEP	SW. TIME	HOLD	ATTACK		
44.5%	2.0%*	0	50.0%*	←	→

KORG INC.

4015-2 Yanokuchi, Inagi-City, Tokyo 206-0812 JAPAN

©2023 KORG INC.

www.korg.com

Published 01/2023