

Neue Funktionen der Version 1.1

Die Systemversion 1.1 enthält zudem Verbesserungen der Bearbeitungsbildschirme für Arpeggio Pattern/Schrittsequenzer sowie der Popup-Fenster mit Informationen zu den RT-Reglern und dazugehörigen Funktionen.

Neben diesen neuen Funktionen enthält das Update diverse Verbesserungen und Lösungen spezifischer Bedienungsprobleme.

Falls Sie eine ältere Version verwenden, können Sie die neueste Software kostenlos von der Korg-Website herunterladen (<https://shop.korg.com/NAUTILUS/Support>).

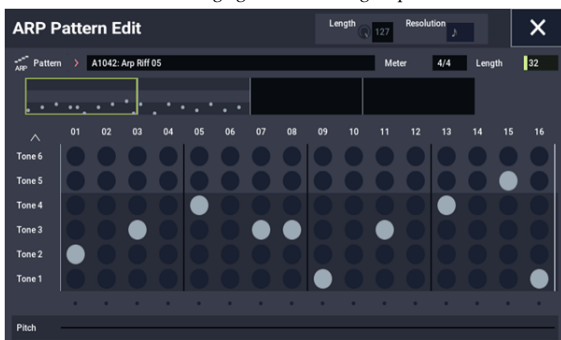
Wir empfehlen allen Nutzern des NAUTILUS das Update auf Version 1.1. Dieses Update kann ungeachtet der aktuell installierten Systemversion auf jedem NAUTILUS installiert werden, ohne zuvor irgendwelche vorherigen Upgrades installieren zu müssen. zu

Verbesserungen des Bearbeitungsbildschirms für Arpeggio-Pattern

Der Bildschirm bekam ein komplett neues Layout verpasst.

Sie können nun zwischen der Noteneingabe-Anzeige und der Parameter-Schieberegler-Anzeige hin und her schalten.

- Der Bildschirm wurde umgestaltet, damit Sie den Schrittbereich aus der Übersicht des Editierbereichs und den Tonbereich aus der vertikalen Liste der Ton-Namen aussuchen können.
- Eine zusätzliche Anzeige gibt die Wiedergabeposition an.



Verbesserungen des Bearbeitungsbildschirms für den Schrittsequenzer

Der Bildschirm bekam ein komplett neues Layout verpasst.

Der Bildschirm wurde umgestaltet, damit Sie den Schrittbereich aus der Übersicht des Editierbereichs und den Tonbereich aus der vertikalen Liste der Ton-Namen aussuchen können.

- Eine zusätzliche Anzeige gibt die Wiedergabeposition an.
- Die Wiedergabe-Taste funktioniert nun anders und schaltet zum Bearbeitungsbildschirm um, wenn sie bei der Wiedergabe der Drums gedrückt wird.



Drums

Diverse Bezeichnungen von Sounds in der Inst.List, die Fehler auslösen können, wurden ebenso geändert wie die Bezeichnungen von Nicht-Drum-Sounds.

!Not Assigned Key: bezeichnet Drum-Sounds, deren Einstellung „Assign“ ausgeschaltet ist.

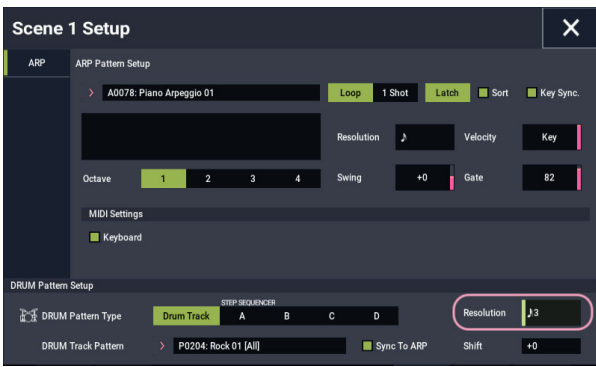
!No Drum Info: zeigt an, dass die Namensdaten des Drum-Sounds nicht lesbar sind.

Instrument: weist auf den Sound eines Instruments hin, das nicht zur Kategorie Drums gehört (Bezeichnung vor dem Update „Not Drum Kit Key“)

Schrittsequenzer

- ⚠ Beim Laden eines Arpeggio-Patterns mit „Load Arpeggio Pattern“ wird die Einstellung „Fixed Note“ nicht geladen. Aufgrund eventueller Unterschiede zwischen den Einstellung „Fixed Note“ des Arpeggio-Patterns und „Inst. Key“ des Schrittsequenzer kann der resultierende Sound völlig anders klingen.

Neuer Parameter „Swing Resolution“ für die Schlagzeugspur



Auflösung



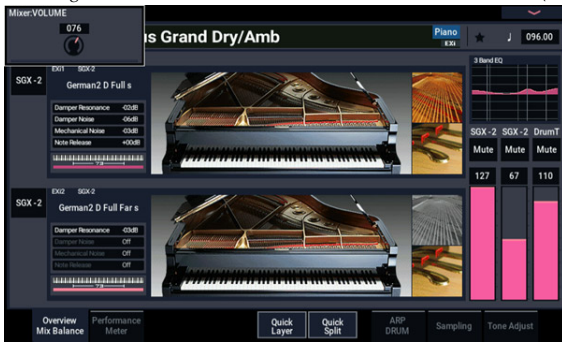
Mit diesem Parameter verleihen Sie einem Rhythmus einen swingenden Charakter. (Den Swing der Schlagzeugspur regeln Sie mit einem RT-Regler). Die geradzahigen Noten eines Rhythmus' verschieben sich in der Zeit gemäß der eingestellten Auflösung.

Zusätzliche Pop-Up-Fenster

Anzeige von Informationen zu RT-Reglern

Wenn Sie mit den RT-Reglern des NAUTILUS in den Modi SET LIST, PROGRAM, COMBINATION oder SEQUENCER einen Wert bearbeiten, erscheint nun ein Pop-Up-Fenster mit Informationen.

Hinweis: Dies gilt nicht für die Modi SAMPLING, GLOBAL und MEDIA. (*1)



Anzeige von Informationen zu DYNAMICS-Regler und -Taste.

Wie bei den RT-Reglern erscheint ein Pop-Up-Fenster mit Informationen, sobald Sie den DYNAMICS-Regler oder die -Taste bedienen.

Hinweis: Dies gilt nicht für die Modi SAMPLING, GLOBAL und MEDIA. (*1)

Hinweis: Wird nicht in der Seite SET LIST > Edit angezeigt. Der von Ihnen bearbeitete Wert wird im Bearbeitungsbildschirm des Speicherslots angezeigt.

Anzeige von Informationen zu Oktave/Transponierung

Wenn Sie mit den RT-Reglern des NAUTILUS in den Modi SET LIST, PROGRAM, COMBINATION oder SEQUENCER die Einstellungen von Oktave oder Transponierung bearbeiten, erscheint ein Pop-Up-Fenster mit Informationen. (*1)

Auch nach Verschwinden des Pop-Up-Fensters wird der Status von Oktave und Transponierung in der Statusleiste angezeigt.



Ausschalten des Pop-Up-Fensters

Um die Pop-Up-Fenster auszuschalten, entfernen Sie das Häkchen im Kästchen „Enable Controllers Popup“ in GLOBAL > Basic.



(*1) Pop-Up-Fenster-Tabelle: ○: wird angezeigt; —: wird nicht angezeigt

MODE	Page	RT-Regler	DYNAMICS-Regler/SW	Octave/ Transpose SW
SET LIST	HOME	○	○	○
	Edit	○	--	○
PROGRAM	All	○	○	○
COMBINATION	All	○	○	○
SEQUENCER	All	○	○	○
SAMPLING	All	--	--	--
GLOBAL	All	--	--	--
MEDIA	All	--	--	--

Geänderte Bezeichnung auf der Seite GLOBAL > Basic

„Play Page Overview“ wurde geändert zu „HD-1 Program Overview“.



Geringfügige Änderungen am MEDIA-Modus-Bildschirm

Layout und Größe der Buttons wurden verändert.



KORG INC.

4015-2 Yanokuchi, Inagi-City, Tokyo 206-0812 JAPAN

© 2021 KORG INC.

Published 05/2021